

# 小艺帮线上考试服务平台操作手册

(中国传媒大学 2021 年艺术类本科招生考试复试-非实时考试)

## 一、使用须知

1. 考试通过小艺帮 APP 进行，考试手机安装小艺帮 APP 即可。
2. 采用单机位考试模式，仅可使用手机完成考试，考试系统不支持平板电脑、电脑等设备。须使用 iPhone6s 以上机型且 ios 系统 10.0 以上，或 android7.0 及以上的近两年主流品牌机（例如华为、小米、oppo、vivo 等千元机以上），否则可能导致小艺帮 APP 无法下载或样式错乱，责任自负。
3. 考前准备注意事项
  - (1) 为保证考试过程不受干扰，建议考生准备拍摄背景单一、安静无杂音的场所，注意避免或减小风声、无关人员说话声、手机铃声等杂音，保证光线充足，确保拍摄视频画面清晰。
  - (2) 为保证拍摄画面稳定，考生必须选用手机固定器（建议手机支架）。
  - (3) 务必保持手机电量充足，确保在考试过程中不会出现因为手机电量过低自动关机、录制内容丢失的情况。对考试时间比较长的专业，必须准备好电源和移动电源，以便随时使用。
  - (4) 务必确保手机存储空间充足，至少有 5G 的剩余存储空间。确保在拍摄过程中不会因为手机存储空间不足导致录制中断、录制内容丢失的情况。
  - (5) 务必检查网络信号，建议是稳定的 wifi 或者 4G 网络，确保考试全程网络环境正常，避免出现断网情况导致视频提交失败。
  - (6) 务必退出、关闭除小艺帮 APP 之外的其他应用程序，例如微信、QQ、录屏、音乐、视频、在线课堂等可能会用到麦克风、扬声器和摄像头的程序，以确保在拍摄过程中不会被其他应用程序干扰。苹果手机不得使用夜间模式和静音模式。
  - (7) 在正式考试前请务必进行模拟考试，熟悉小艺帮 APP 操作流程和考试流程，以免影响正式考试。模拟考试时，按照机位摆放图例要求，多次测试正式考试时双机位摆设位置，确定最佳拍摄点及拍摄角度，以便高效利用考试时间。
  - (8) 请务必使用手机系统自带的中文标准字体，选择字体大小为标准模式。
4. 考试中注意事项

- (1) 正式考试时，考生不得录屏、不得截屏、不得投屏、不得锁屏，否则若因此导致考试失败，责任自负。
  - (2) 正式考试时，主机退出小艺帮 APP、接通来电、点击进入其他应用程序等中断小艺帮 APP 运行的操作，均会导致考试终止。
5. 考试结束后注意事项
- (1) 考生须关注考试录制视频的上传进度，成功上传前不得关闭程序。如遇网络不稳定等导致上传中断，建议切换网络，根据提示继续上传，直至视频上传成功。
  - (2) 全部视频上传成功前，一定不要清理手机内存、垃圾数据等，考试时间结束后 24 小时内一定不要卸载小艺帮 APP。
6. 咨询小艺帮：
- QQ 号：800180626
- 客服电话：4001668807
- 服务时间：周一到周日，8:00-24:00，其他时间的咨询会延迟到当天 8:00 处理，敬请谅解！
- 以上咨询方式仅答复小艺帮 APP 的系统操作及技术问题。

## 二、小艺帮 APP 考生操作手册

以下操作步骤适用于以下 18 个采用非实时考试方式的专业：

播音与主持艺术，播音与主持艺术（双语播音主持方向）、广播电视编导（电视编辑方向）、广播电视编导（全媒体摄制方向）、表演、摄影、影视摄影与制作、动画、动画（游戏艺术方向）、数字媒体艺术（数字影像与网络视频方向）、数字媒体艺术（网络与智能媒体设计方向）、艺术与科技（数字娱乐方向）、录音艺术（录音工程方向）、音乐学（音乐传播方向）、音乐学（音乐编辑方向）、作曲与作曲技术理论（电子音乐方向）、音乐表演（声乐演唱方向）、表演（音乐剧双学位班）专业。

以上专业的复试采用单机位考试模式。考生须于 2021 年 1 月 8 日 00:00 至 1 月 10 日 23:55 间完成科目视频录制，并提交上传即可。1 月 11 日 23:55 前须成功提交科目录制视频，否则视为放弃考试。

# 1. 下载及登录

## 1.1 下载安装

扫描下方二维码即可下载安装，或到小艺帮官方网站扫描二维码下载，**考生不要通过其他渠道下载**。网址：<https://www.xiaoyibang.com/>

安装时，请授权**允许**小艺帮使用摄像头、麦克风、扬声器、存储空间、网络等权限，以保证可以正常考试。



## 1.2 登录

进入登录页，使用初试时注册使用的手机号、考生本人身份证号、邮箱和密码即可登录。

## 2. 考试确认

1. 点击屏幕下方【考试】后，点击页面上方“确认考试”。
2. 请选择“中国传媒大学”的相关考试。核对考试科目和考试时间，点击“确认考试”。
3. 确认成功后，在【考试】列表页会自动生成一条考试记录。



### 3.考前任务

#### 3.1 考前任务

考前任务分为“诚信考试承诺书”、“考前阅读”、“填写专业资料”。

1.所有专业考前都需要签订“诚信考试承诺书”、仔细阅读“考前阅读”。

2.学校允许提交指定材料的专业包括摄影、影视摄影与制作、动画、动画（游戏艺术方向）、数字媒体艺术（数字影像与网络视频方向）、数字媒体艺术（网络与智能媒体设计方向）、艺术与科技（数字娱乐方向）和表演。上述专业“考前阅读”下方会有“填写专业资料”的选项。考生应点击“填写专业资料”，按照系统提示完成材料上传提交。除表演专业外，其他专业须先上传提交指定材料，否则无法进入考试。



#### 3.2 考前练习

考前练习仅供考生熟悉考试系统机位摆放、考试录像等相关功能。

#### 3.3 模拟考试

考前必须至少完成一次模拟考试，以熟悉正式考试流程。

模拟考试有严格的考试时间限制，请在规定的时间内进入并完成模拟考试。

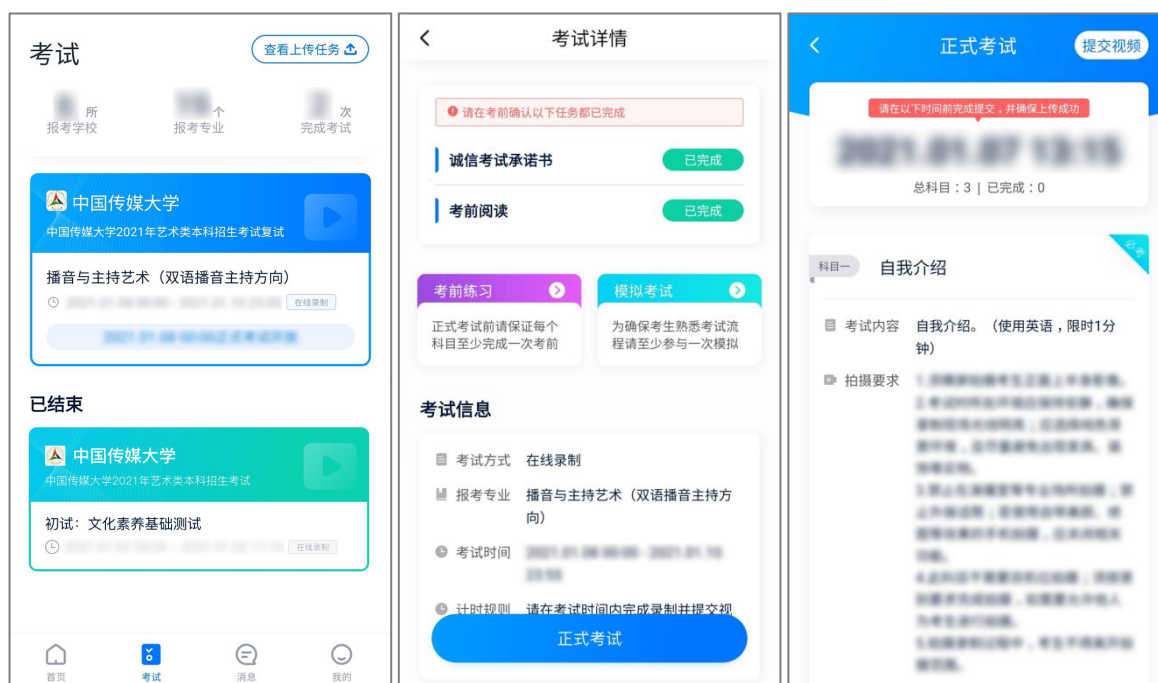
模拟考生仅可考生本人参加，请注意不要化妆、不佩戴美瞳等，避免人脸识别失败。



## 4.正式考试流程

### 4.1 进入考试

采用非实时考试方式的 18 个专业，考生可于 2021 年 1 月 8 日 00:00 至 1 月 10 日 23:55 的任何时间进入考试，完成所有科目录制并提交，逾期无法录制及提交。




### 4.2 正式考试

#### 1.仔细阅读考试科目信息

2021年1月8日00:00至1月10日23:55间，点击下图的“开始录制”。随后小艺帮APP自动检测电量、内存及设备状态，符合要求方可进入考试录制。请注意，1月10日23:55为截止考试时间，如在该时间进入，已无法完成科目录制。

录制按钮上的数字为允许考生录制的次数。



## 2.人脸比对

开始单个科目的考试录制，首先按科目要求，根据系统引导，选择横屏或者竖屏拍摄，选择前置或者后置摄像头。

点击“开始录制”后，根据语音提示进行人脸比对。请注意：化浓妆、戴美瞳、出现高曝光等情况均可能导致人脸比对失败；连续3次人脸比对失败，系统会跳转到考试页面，考生须进行人脸验证流程（点击屏幕上方的红条“您未通过人脸验证，请申请人工审核”操作）。



### 3.考试录制

人脸识别通过后，请站到合适位置，请注意:考生不能离开拍摄范围。待提示音结束后，进行该科目的考试。

每个科目，根据考试内容的不同，考试形式会有差别，建议考生多次参加考前练习以及模拟考试，以熟悉具体流程。

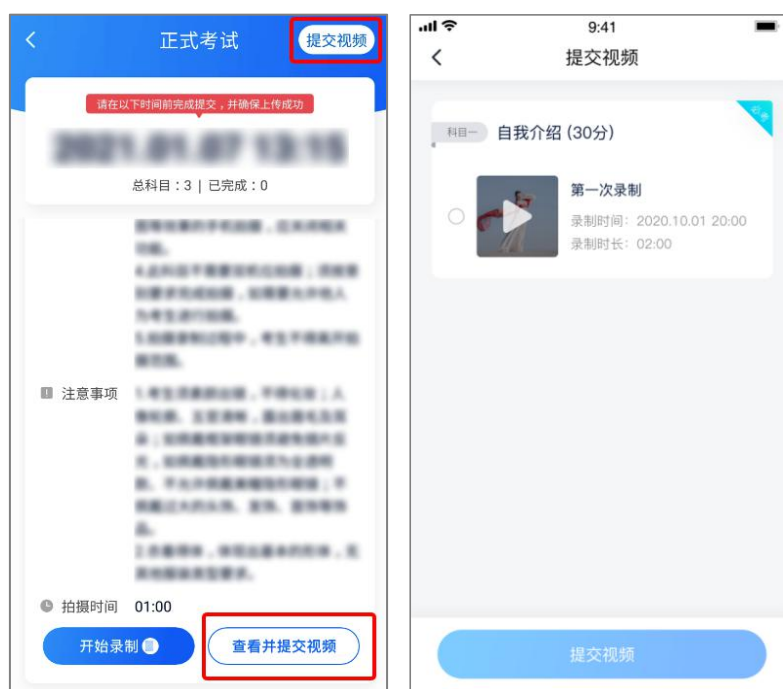
### 4.提交视频

考生可回看科目录制的视频，并于2021年1月10日23:55前提交上传，每个科目仅可选择1次视频作为考试视频进行提交，逾期未无法成功提交，视为考试无效。

考生须持续关注视频上传进度，确保1月11日23:55前完成考试科目录制视频的上传，否则视为放弃考试。

考试录制视频一经上传，不得更改。

考试录制视频上传时可同时进行其他科目考试，不用停留在上传页面，后台会自动上传视频。请关注视频上传进度，确保所有视频都上传完成。



提交后，可以在“查看提交状态”里看到视频上传进度。提交成功或考试时间结束后，考试状态显示已结束。

正式考试 提交视频

请在以下时间内完成提交，并确保上传成功

总科目：3 | 已完成：0

注意事项

拍摄时间 01:00

上传中...

正式考试

本场考试已结束!

总科目：3  
已完成：3

查看提交状态 >

注意事项

拍摄时间 01:00

提交成功 ✓