

中国传媒大学 2023 年艺术类本科招生复试考试

-非实时考试操作手册

一、使用须知

(一) 中国传媒大学 2023 年艺术类本科招生考试(以下简称校考)通过小艺帮 APP 进行。考试前请确保小艺帮 APP 最新版本。相关操作说明详见“小艺帮 APP 考生操作手册”(见下文)。

(二) 校考复试非实时考试采用单机位考试模式, 仅可使用一台手机完成考试。须使用 android7.0 及以上或 ios 系统 10.0 以上的近两年上市的主流品牌机(例如华为、小米、oppo、vivo 等千元以上机型), 建议不要使用红米手机参加考试, 否则可能导致小艺帮 APP 无法下载或无法考试, 后果自负。小艺帮只支持手机, 不支持平板、电脑。

(三) 考前准备注意事项

1. 为保证考试过程不受干扰, 建议考生准备拍摄背景单一、安静无杂音的场所, 注意避免或减小风声、手机铃声等杂音, 保证光线充足, 确保拍摄视频画面清晰。

2. 为保证拍摄画面稳定, 建议考生使用手机支架、稳定器等辅助设备, 注意辅助设备不要遮挡手机话筒, 避免影响音频录制效果。

3. 务必保持手机电量充足, 确保在考试过程中不会出现因手机电量过低自动关机、录制内容丢失。建议提前准备好电源以便随时使用。

4. 务必确保考试时手机存储空间充足, 至少有 20G 的剩余存储空间, 录制时间越长, 需要预留的内存空间越多。要确保在拍摄过程中不会因为手机存储空间不足导致录制中断、录制内容丢失。因考前练习及模拟考试数据占用手机内存空间, 请务必在正式考试开始之前须清理手机数据。

5. 务必检查网络信号, 建议使用稳定的 Wi-Fi 或者 4G/5G 网络, 确保考试全程网络环境正常, 避免出现断网情况导致考试中断或视频提交失败。

6. 务必禁止手机通话功能(建议打开飞行模式, 连接稳定 Wi-Fi), 退出、关闭除小艺帮 APP、小艺帮助手 APP 之外的其他应用程序, 例如微信、QQ、录屏、音乐、视频、在线课堂等。手机不得使用夜间模式和静音模式。

7. 在正式考试前请务必进行模拟考试, 熟悉小艺帮 APP 的操作流程和考试流程, 以免影响正式考试。

8. 请务必使用手机系统自带的中文简体标准字体，选择字体大小为标准模式。

9. 请务必关闭手机智慧助手的侧键唤醒功能，如 Siri、小艺等，避免因唤醒智慧助手干扰考试。

（四）考试中注意事项

1. 录制全程不允许静音。不得随意切换拍摄角度，不得有暗示性的言语或行为，视频作品中不得出现任何可能影响评判公正的信息或标识，如含考生信息的提示性文字、图案、声音、背景、着装等。

2. 考试时，考生不得进行录屏、截屏、投屏、锁屏、缩屏、使用耳机、接通来电、退出小艺帮 APP、点击进入其他应用程序等，以上操作均会中断小艺帮 APP 运行的操作，导致考试终止。考试时不要使用其他手机登录正在考试的小艺帮 APP 账号，否则会导致考试失败。

3. 正式考试时，主机退出小艺帮 APP、接通来电、点击进入其他应用程序等中断小艺帮 APP 运行的操作，均会导致录制终止。

4. 考试时不要使用其他手机登录正在考试的小艺帮 APP 账号，否则可能会导致考试失败。

（五）考试结束后注意事项

1. 考生须关注考试录制视频的上传进度，成功上传前不得关闭程序。如遇网络不稳定等导致上传中断，建议切换网络，根据提示继续上传，直至视频上传成功。

2. 全部视频上传成功前，考生一定不要清理手机内存、垃圾数据等，考试时间结束后 48 小时内一定不要卸载小艺帮 APP。考试结束提交视频时请务必使用原考试手机操作，切勿更换手机。

3. 视频上传成功后，考试使用的手机中不会保留任何考试录制的视频。

特别说明：本操作手册中所用图片均为操作示意图，其所示考试科目及内容、考试时间等均与正式考无关。

二、小艺帮 APP 考生操作手册

适用于以下采用非实时考试方式的专业（含招考方向）：

播音与主持艺术、播音与主持艺术（中英双语播音主持方向）、播音与主持艺术（中朝、中韩双语播音主持方向）、播音与主持艺术（中西双语播音主持方向）、广播电视编导（电视编辑方向）、广播电视编导（全媒体摄制方向）、表演、摄影、漫画、动画、动画（游戏艺术方向）、新媒体艺术、数字媒体艺术、艺术与科技（数字娱乐方向）、录音艺术（录音工程方向）、音乐学（音乐传播方向）、音乐学（音乐编辑方向）、作曲与作曲技术理论（电

子音乐方向)、音乐表演(声乐演唱方向)、表演(音乐剧双学位班)。

考生在完成校考复试报名后,使用报名时账号登录小艺帮 APP,无须重新注册。如需重新安装小艺帮 APP,请使用考试手机扫描下方二维码即可下载安装,或进入小艺帮官方网站扫描二维码下载,考生不要通过其他渠道下载。小艺帮官方网址: <https://www.xiaoyibang.com/>

请授权允许小艺帮 APP 使用您的摄像头、麦克风、扬声器、存储空间、网络等权限,以保证考试顺利进行。

小艺帮仅提供手机安卓、鸿蒙和 IOS 系统的手机,不支持各类平板和 iPad,敬请谅解!



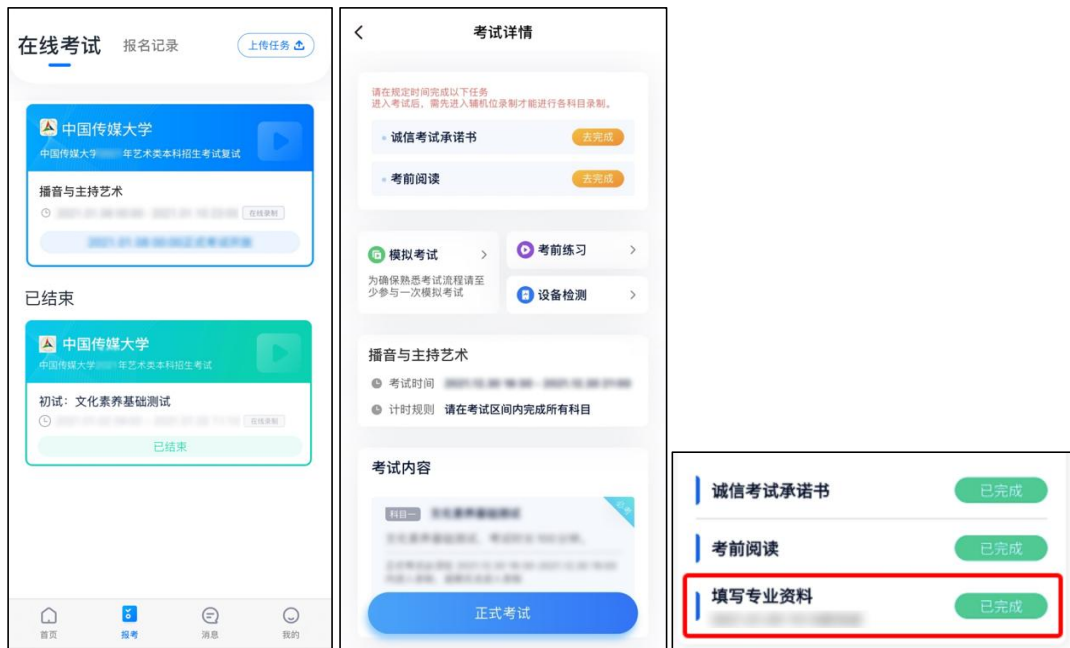
(一) 考生可在安装小艺帮 APP 的手机“报考-在线考试”中查看相应专业(含招考方向)的复试考试记录,请尽快进入小艺帮 APP 做好考前准备。



(二) 考前签署承诺书、查看考前阅读及填写专业资料

考生在模拟考试前须完成签署承诺书、查看考前阅读，否则无法正常参加考试。具体如下：点击屏幕下方“报考-在线考试”，选择相应考试内容，进入页面后签署“诚信考试承诺书”，查看“考前阅读”。

广播电视编导（电视编辑方向）、广播电视编导（全媒体摄制方向）、表演、摄影、漫画、动画、动画（游戏艺术方向）、新媒体艺术、数字媒体艺术、艺术与科技（数字娱乐方向）专业（含招考方向）“考前阅读”下方会有“填写专业资料”的选项，考生须点击“填写专业资料”，按照系统提示完成相应专业材料上传，否则无法进入正式考试。

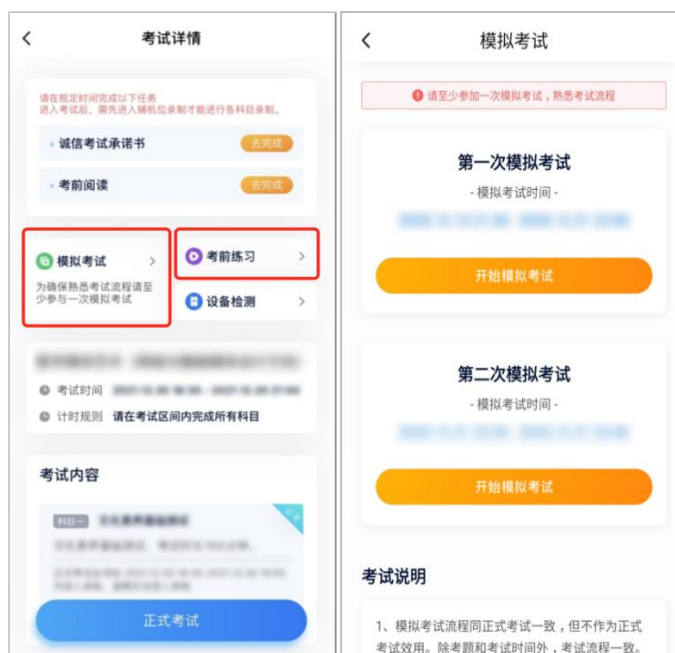


（三）考前练习

考前练习可在正式考试前多次进入，仅供考生熟悉考试系统、考试录像等相关功能，考前练习的题型、内容、考试时长等均与正式考试无关。

（四）模拟考试

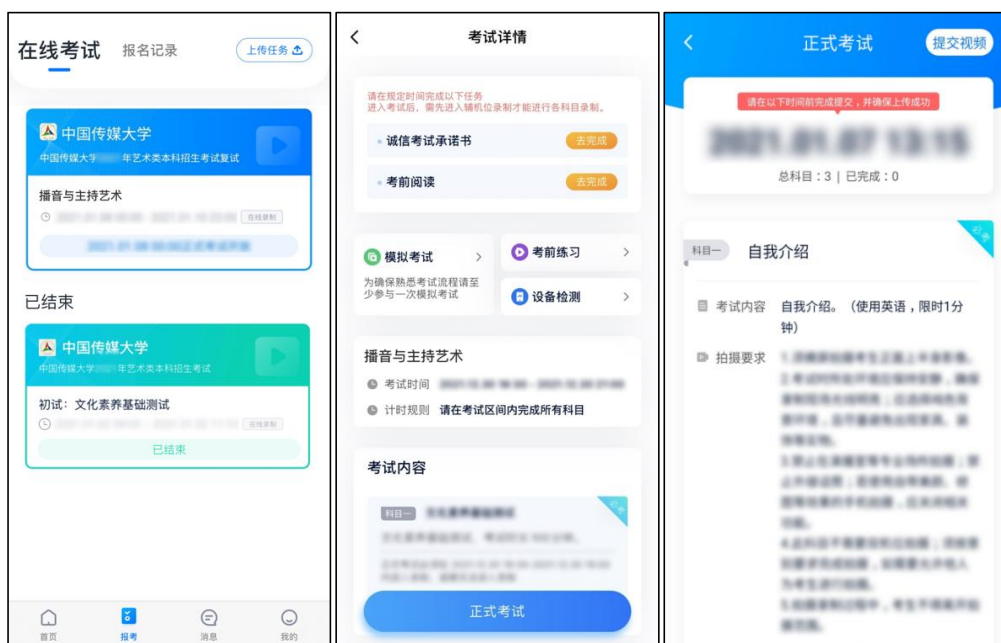
考生在各专业（含招考方向）正式考前须至少完成一次模拟考试，以熟悉正式考试流程。模拟考试的题型、内容、考试时长等均与正式考试无关，具体时间请以小艺帮 APP 系统中发布的为准。



(五) 正式考试

1. 进入考试

采用非实时考试方式的专业（含招考方向），考生可于**2022年1月8日00:00至1月10日23:00**的任何时间进入考试，完成所有科目录制并提交，逾期无法录制及提交。请注意，1月10日23:00为考试截止时间，如在该时间进入，已无法完成科目录制。



“开始录制”按钮上的数字为考生允许录制的最多次数。



2. 考试录制

人脸验证完成后, 请考生站到合适位置, 候考时间内, 考生不得离开拍摄范围。待提示音结束后, 进行该科目的考试。

每个专业(含招考方向)考试科目根据考试内容的不同, 形式会有不同, 建议考生多次参加考前练习及模拟考试, 以熟悉考试流程。

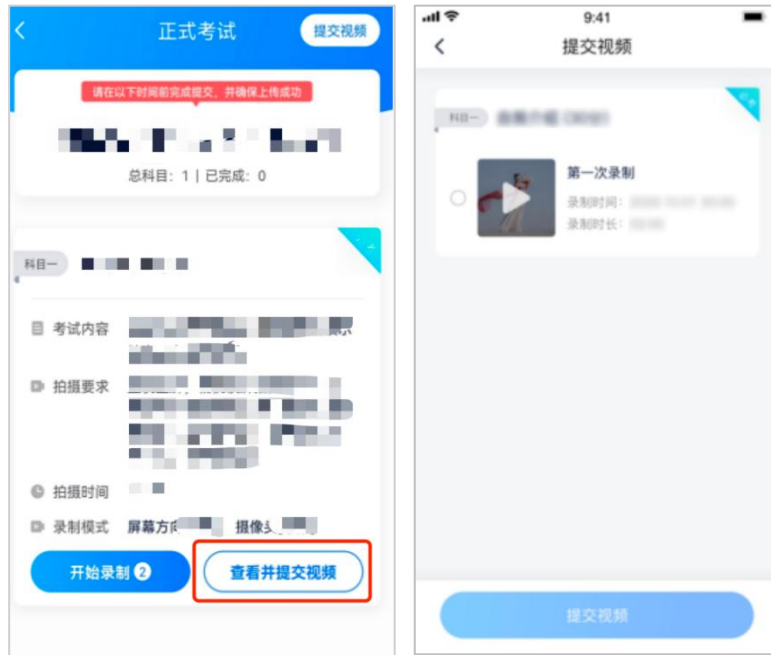
3. 提交视频

考生可在手机中回看科目录制的视频, 并于 2023 年 1 月 10 日 23:00 前选择最好的一次提交上传。每个科目仅可选择 1 个视频作为考试提交视频, 逾期未成功提交, 视为放弃考试。

考生须持续关注视频上传进度, 确保 24 小时内视频上传成功, 否则视为放弃考试。

考试录制视频上传时可同时进行其他科目考试, 不用停留在上传页面。仅需关注视频上传进度, 确保截止上传前所有需要提交的视频上传完成。

考试录制视频一经上传, 不可更改。视频上传成功后, 考试使用的手机中不会保留任何考试录制的视频。



提交后，可在“查看提交状态”中看到视频上传进度。提交成功或考试时间结束后，考试状态显示“本场考试已结束”。



三、小艺帮技术咨询

技术咨询 QQ 号：800180626

技术咨询微信：关注“小艺帮”微信公众号

技术咨询客服电话：4001668807

服务时间：周一到周日，8:00-24:00，其他时间的咨询会延迟到当天 8:00 以后处理，敬请

谅解!

以上咨询方式仅限小艺帮 APP 和小艺助手 APP 的系统操作及技术问题咨询。