

中国传媒大学 2023 年艺术类本科招生考试报名系统操作手册

(小艺帮线上报名系统操作手册)

一、注册并登录账号

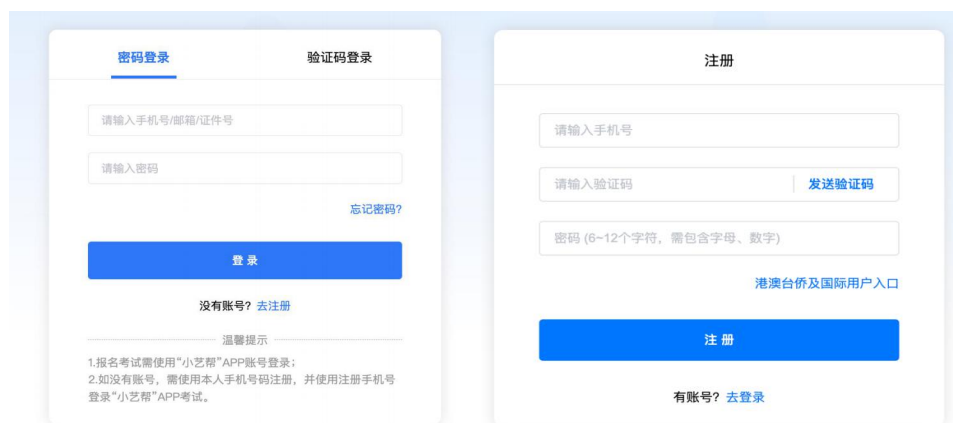
(一) 报名网址

考生须在规定的报名时间段内登录中国传媒大学本科招生网 (<http://zhaosheng.cuc.edu.cn>) “网上报名”模块，完成注册和报名。



(二) 注册账号

点击“网上报名”后，进入报名网页。点击“去注册”，考生须使用本人手机号注册，点击“发送验证码”并填写；密码设置为 6-12 个字符，须包含字母、数字，请考生务必牢记密码，点击“注册”按钮完成注册。



华侨及港澳台考生请点击注册页下方“港澳台侨及国际用户入口”进行注册。

如考生已注册过小艺帮账号，请点击“去登录”，无须再次注册，直接用已有账号登录即可。

（三）登录账号

注册完成后，返回登录网页，考生须输入注册时使用的手机号和密码进行登录。在未完成下方“考生身份认证”前不可使用身份证号登录。

二、身份认证及考生信息填写

首次登录时，需完成身份认证及考生信息填写，方可进行报名和参加考试。请考生务必按要求提交及填写，不按要求报名，误填、错填报考信息或填报虚假信息导致不能参加考试或影响录取的，后果由考生本人承担。

（一）身份认证



The screenshot shows a web interface for identity authentication. At the top, there are three tabs: '身份认证' (Identity Authentication), '考生信息' (Candidate Information), and '去报名' (Go to Registration). The '身份认证' tab is selected. Below the tabs, the main heading is '上传考生身份证' (Upload Candidate ID Card). Underneath, there is a link for '手动认证 (手动填写姓名及证件号码) >' (Manual Authentication (Manual entry of name and ID card number)). There are two upload areas: the top one is labeled '人像面' (Portrait) and the bottom one is labeled '非人像面' (Non-Portrait). A blue '提交' (Submit) button is at the bottom.

请考生务必提前准备好有效期内的本人身份证照片，按照提示上传人像面和国徽面，点击“提交”按钮，即可完成身份认证。提交完成后，身份证信息不可更改。

考生也可点击上方“手动认证”按钮上传身份证信息，手动填写身份证信息后需耐心等待识别验证。

华侨及港澳台考生需准备身份证、护照或通行证照片，按照要求上传即可。



The screenshot shows the same web interface as above, but at the '证件类型' (Document Type) selection step. The '证件类型' heading is centered. Below it, there are three radio button options: '身份证' (ID Card), '护照' (Passport), and '通行证' (Permit). The '身份证' option is selected. There are two upload areas: the top one is labeled '人像面' (Portrait) and the bottom one is labeled '非人像面' (Non-Portrait). A blue '提交' (Submit) button is at the bottom. In the bottom right corner, there is a small text '激活 Windi'.

如在上传身份证照片时遇到已被验证等情况，可点击“去申诉”，请耐心等待人工审核结果。

（二）考生信息填写

1. 考生须提前准备一张本人近期免冠正面电子证件照。照片格式为 jpg 或 png，照片大小不超过 10M。并在考生信息填报时在“免冠照”部分按要求上传。

2. 填报“学籍信息”时，“考生身份”选择“高考生”。“高考省份”选择考生参加高考时在所在省份。“考生号（高考报名号）”如所在省份已公布，请提前准备并按要求上传。如所在省份暂未公布，请考生在获得考生号（高考报名号）后及时补充，以免影响考试。其余“学籍信息”的填写请按照要求进行。所有信息填写完成后，点击“提交”按钮，即可完成认证。

身份认证

○ 身份认证 ○ 考生信息 ○ 去报名

学籍信息

* 考生身份 高考生 非高考生

* 高考省份

考生号(高考报名号) [说明](#)

* 毕业学校

* 免冠照

* 高考报考证

* 只支持.jpg、.png格式图片大小限制10M以内；上传照片将在准考证上传

* 只支持.jpg、.png格式图片大小限制10M以内

提交

（三）去报名

1. 考生完成认证后，进入“去报名”页面选择一个需要报考的专业（含招考方向）并交费，直至出现“您已报名成功”字样。

请根据指示选择专业完成报名

广播电视编导（电视编辑方向）▶

广播电视编导（全媒体摄制方向）▶

播音与主持艺术▶

录音艺术（录音工程方向）▶

录音艺术（音响导演方向）▶

音乐学（音乐传播方向）▶

音乐学（音乐编辑方向）▶

作曲与作曲技术理论（电子音乐方向）▶

请根据指示选择专业完成报名

选择专业方向 确认缴费 完成报名

招生省份: [查看全部招生省份](#)

招生专业 (方向):

报名时间:

• 考试内容

• 考生须知

[报名](#)

报名成功

您已报名成功

[查看报名记录](#)

[继续报名](#)

2. 如考生需报名 2-3 个专业（含招考方向），可在一个专业（含招考方向）报名成功后，点击“继续报名”，再次回到选择专业（含招考方向）页面，重复完成上述过程，直至完成最多 3 个专业（含招考方向）报名并交费。

报名成功

您已报名成功

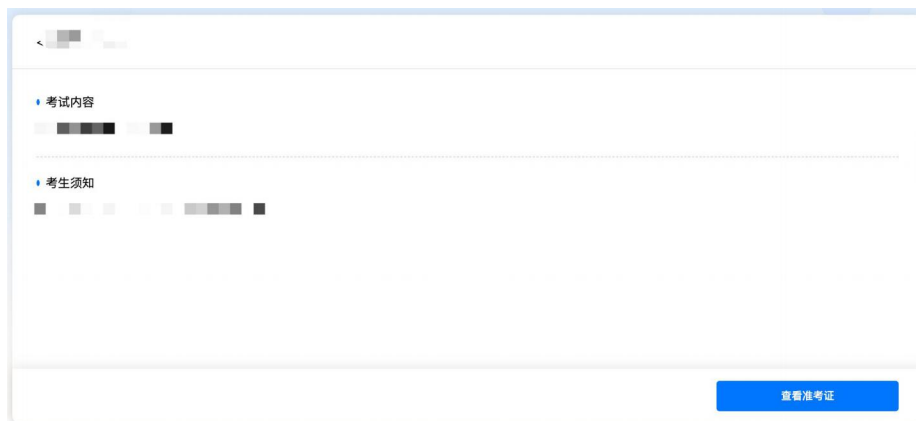
[查看报名记录](#)

[继续报名](#)

3. 报名成功后，考生可在“我的主页-报名记录”中查看自己报名成功的所有专业（含招考方向）。



4. 如考生查看准考证号，可在“我的主页-报名记录-查看详情”中查找。



三、考前准备

报名成功后，请考生准备两台手机用于正式考试时使用，在正式考试前分别安装小艺帮 APP 和小艺助手 APP。安装小艺帮 APP 的手机为主机，安装小艺助手 APP 的手机为辅机，两个软件不能在一台手机上同时使用。登录时请使用在报名时注册的手机号码和密码，无须重新注册。

请考生使用考试手机分别扫描下方二维码即可下载安装小艺帮 APP、小艺助手 APP，或小艺帮官方网站扫描二维码下载，考生不要通过其他渠道下载。小艺帮官方网址：<https://www.xiaoyibang.com/>

安装时，请授权允许小艺帮 APP、小艺助手 APP 使用您的摄像头、麦克风、扬声器、存储空间、网络等权限，以保证考试顺利进行。

小艺帮仅支持安卓、鸿蒙和 IOS 系统的手机，不支持各类平板和 iPad，敬请谅解！

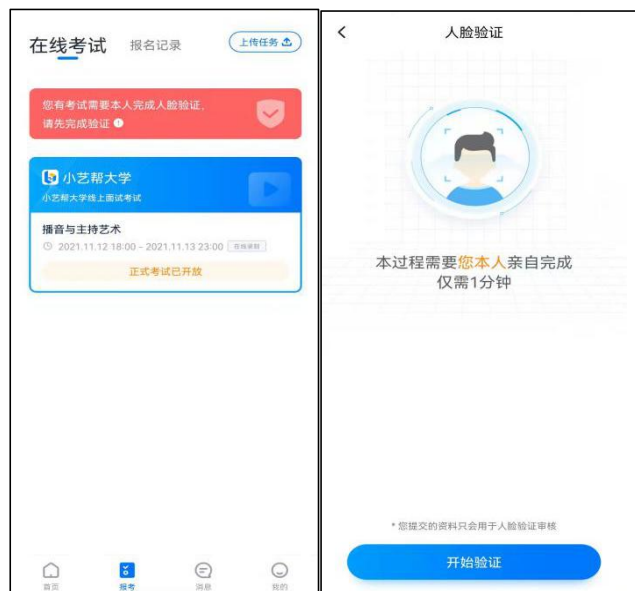


（一）人脸验证

考生可在安装小艺帮 APP 手机“报考-在线考试”中查看报名后生成的考试记录。

报名完成至首次参加模拟考试前均可进行人脸验证。点击“报考”页面上方红色按钮，根据提示进行人脸验证，验证完成后方可参加考试。请不要化妆、佩戴美瞳等，验证时调整好光线，不要出现高曝光的情况，保证人脸清晰，避免人脸识别失败。若多次人脸验证失败可申请“人工审核”，请耐心等待人工审核结果。华侨及港澳台考生请及时查看人工审核结果。

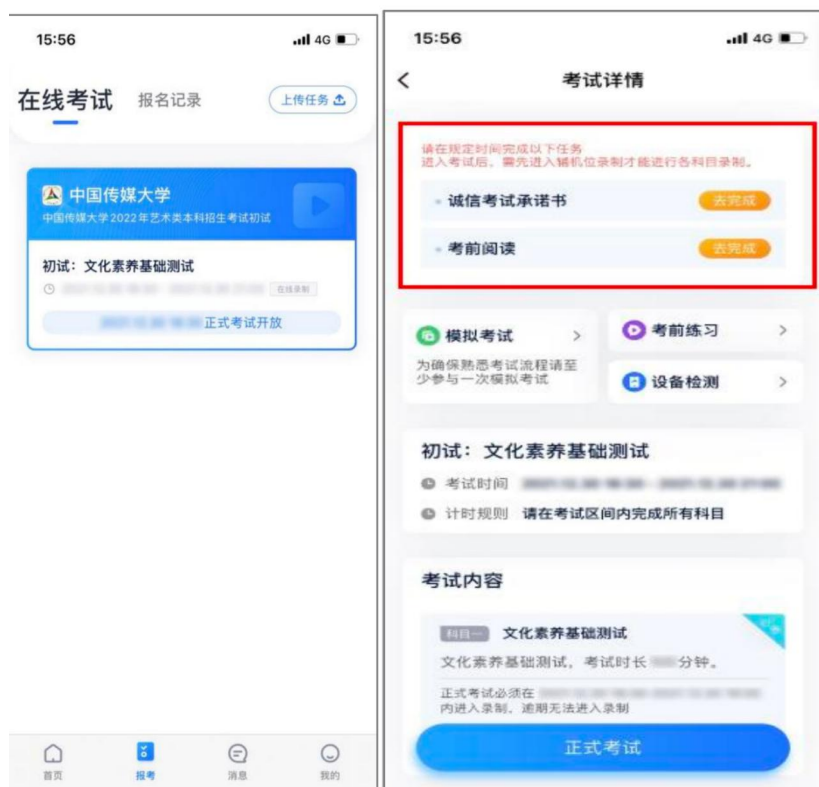
请考生务必于模拟考试前完成人脸验证，否则无法正常参加考试。



（二）考前签署承诺书及查看考前阅读

考生在模拟考试前须完成签署承诺书及查看考前阅读，否则无法正常参加考试。具体如下：

点击屏幕下方的“报考-在线考试”，选择相应考试内容，进入页面后签署“诚信考试承诺书”，查看“考前阅读”。



（三）考前练习

考前练习将在 12 月 12 日报名结束后开启，考生可在正式考试前多次进入，仅供考生熟悉考试系统双机位摆放、考试录像等相关功能，考前练习的题型、内容、考试时长等均与正式考试无关。

（四）模拟考试

所有考生在正式考试前须至少完成一次模拟考试，以熟悉正式考试流程。模拟考试的具体时间将

在中国传媒大学本科招生网（<https://zhaosheng.cuc.edu.cn/>）发布，请考生密切关注。

四、技术咨询

技术咨询 QQ 号：800180626

技术咨询微信：关注“小艺帮”微信公众号

技术咨询电话：4001668807

服务时间：周一到周日，8:00-24:00，其他时段的咨询会延迟到当天 8:00 之后处理，敬请谅解！

以上咨询方式仅限小艺帮 APP 和小艺帮助手 APP 的系统操作及技术问题咨询。